
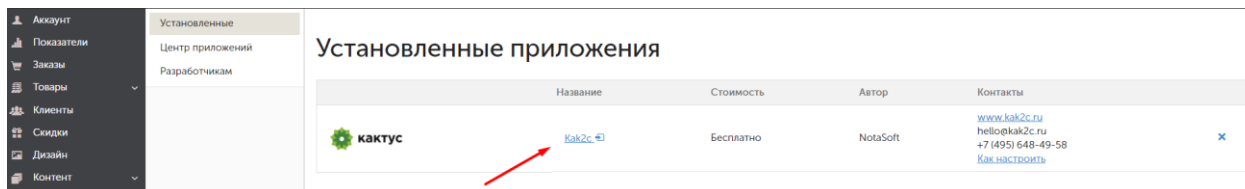


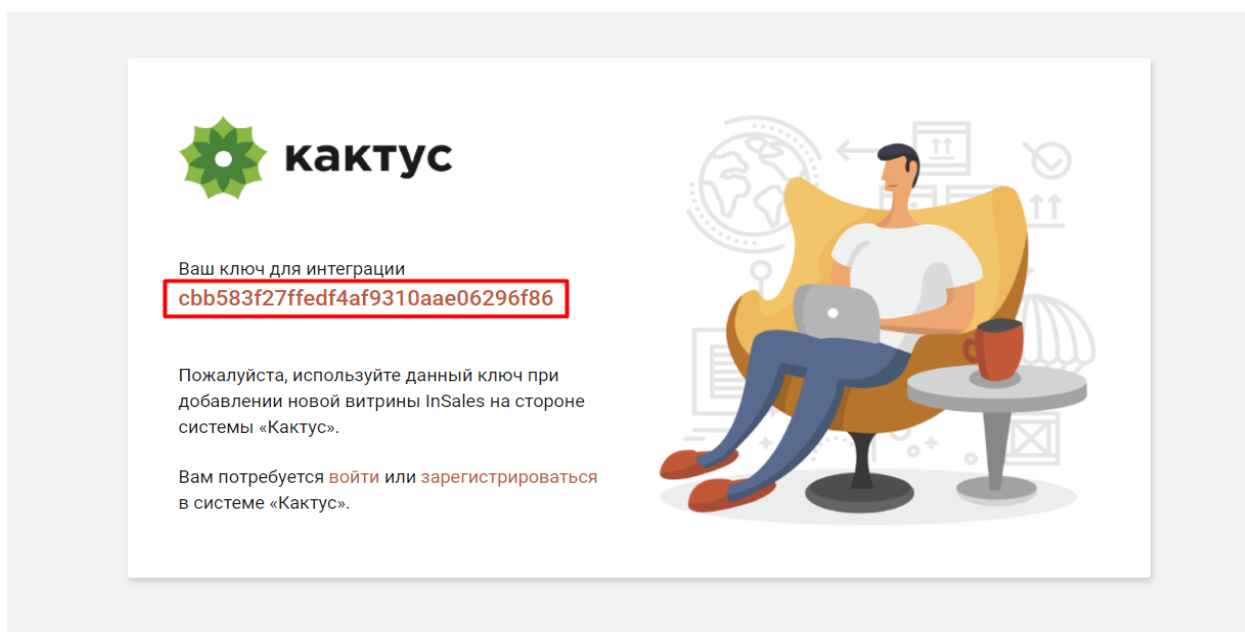
Для подключения магазина на платформе InSales следует зайти в «Центр приложений» и установить приложение «КАКТУС»



Перейдите в раздел «Установленные» и получите ключ интеграции, нажав на [Kak2c](#)



Скопируйте предоставленный ключ, и перейдите в аккаунт Кактус



Добавить новый источник заказов можно в *Настройки* > *Источник заказов*

Настройки источников заказов

Наименование... Тип...

+ Добавить Редактировать Удалить Обновить

| Наименование | Тип     | Активен | Тип резервирования | Склад      | Группа товаров для экспорта | Тип цены       |
|--------------|---------|---------|--------------------|------------|-----------------------------|----------------|
| InSales      | InSales | ✓       | При подтверждении  | Свой склад | Вся номенклатура            | Розничная цена |

В карточке источник заказов следует выбрать тип «InSales», вставить ключ интеграции и нажать «привязать ключ».

Источник заказов

Сохранить и закрыть Сохранить Тест соединения

Источники заказов

Наименование: InSales Тип: InSales

Склад: Свой склад Организация: Моя организация ИНН: 12345 КПП: 12345 ОГРН: 12345

Активен  Обмен данными по заказам активен (требуется наличие синхронизированного справочника номенклатуры)

Тип резервирования: При подтверждении Тип адресов: Невалидированный

Способ подтверждения заказа: Самостоятельно Колл-центр: [dropdown]

Ключ интеграции: Ключ InSales привязан

Остатки

Группа товаров для экспорта: Вся номенклатура Тип цены: Розничная цена